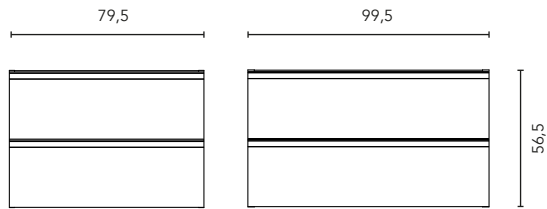


MEUBLES ET AUXILIAIRES

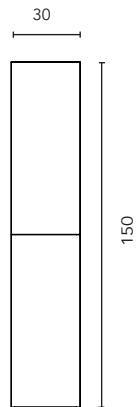
MEUBLES

Profondeur 45



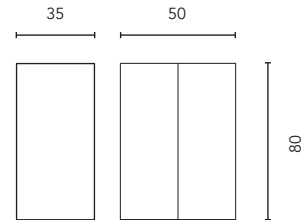
COLONNE

Profondeur 24


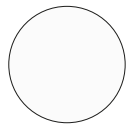




HAUTS

Profondeur 15



FINITIONS



GRIS SABLÉ

NOYER SABLÉ

CHÊNE ÉTERNITÉ

VERT PURE

BLANC BRILLANT

BLANC MAT

BLEU NAVY MAT

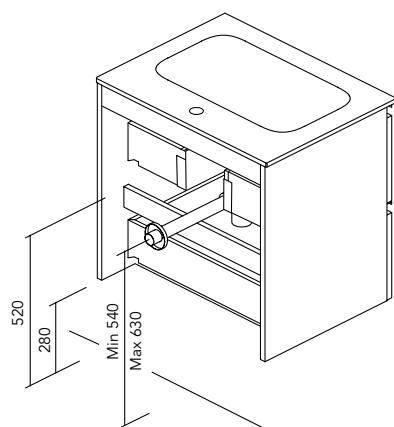
ANTHRACITE BRILLANT

NOIR MAT

\* Mesures in cm.

Vide sanitaire 7 cm.

2 Tiroirs



STRUCTURE	FAÇADES	TIROIRS				FINITIONS	FINITURE FRONTE	POIGNÉE	EXTENSION DE SÉRIE	
		Extraction partielle Hettich	Intérieur cuir fumé	Organisateur tiroir	Soft close				F.46	Suspendu
AGL. 16 mm	AGL. 18 mm					Laqué à plat / Mélamine	Laqué à plat / Mélamine	Poignée métallique	F.46	Suspendu

\* Les dimensions indiquées sur les dessins sont en fonction de la hauteur des pieds du meuble. Dans le cas où celui-ci est suspendu cette hauteur peut varier selon besoin. Les dimensions de ces schémas sont indiquées en millimètres.